

# *Gruppo Acea*



## *Risultati 1Q2016*

Rome, 12 Maggio 2016



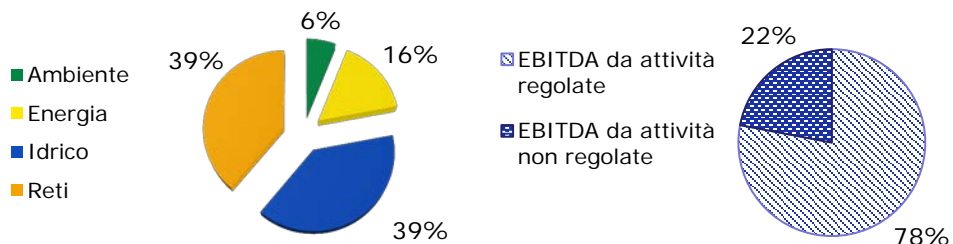
# Principali risultati economico-finanziari



(mln€)	1Q15	1Q16	Variaz. %	
 <b>Ricavi consolidati</b>	761,6	713,7	-6,3%	} Impatto accounting ex Delibera 654/2015: +22,5 mln€
 <b>EBITDA</b>	177,4	207,2	+16,8%	
 <b>EBIT</b>	104,1	123,6	+18,7%	
 <b>Risultato ante imposte</b>	80,3	103,0	+28,3%	
 <b>Risultato netto</b>	53,5	69,2	+29,3%	
Utile/(Perd.) di compet. di Terzi	3,0	2,3	-23,3%	
 <b>Risultato netto di competenza del Gruppo</b>	50,5	66,9	+32,5%	} Impatto accounting ex Delibera 654/2015: +15,3 mln€

(mln€)	31/3/2015 (a)	31/12/2015 (b)	31/3/2016 (c)	Variaz. (c-a)	Variaz. (c-b)
<b>Indebitam. Finanz. netto</b>	2.139,6	2.010,1	2.173,9	34,3	163,8
<b>Patrimonio netto</b>	1.552,7	1.596,1	1.656,4	103,7	60,3
<b>Capitale investito</b>	3.692,3	3.606,2	3.830,3	138,0	224,1

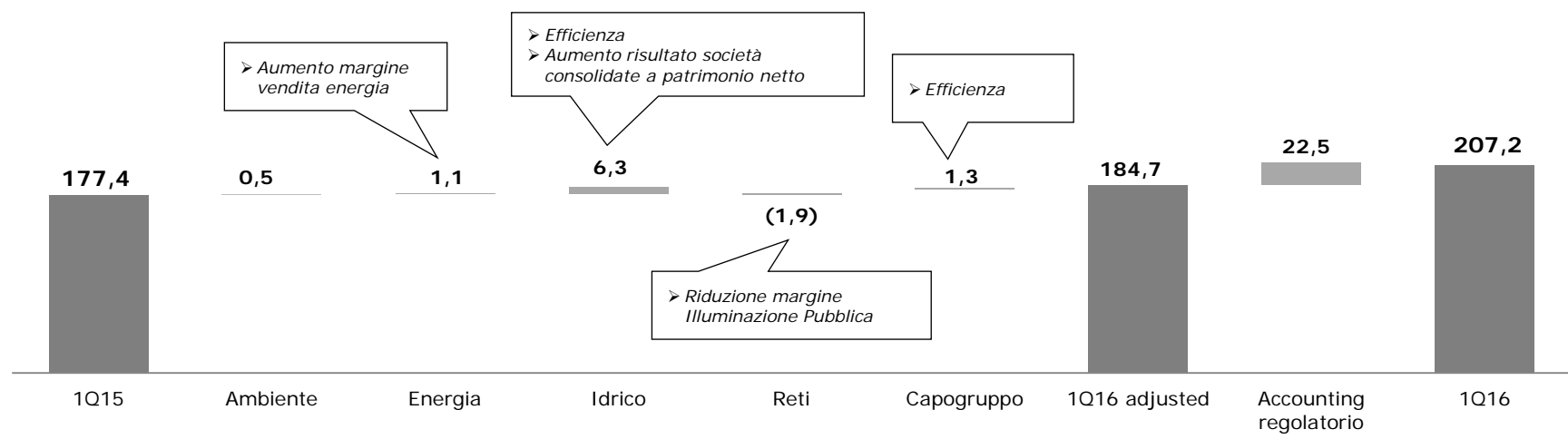
## EBITDA 1Q2016



Numero dipendenti	1Q15	1Q16
Acea Spa	654	637
Ambiente	220	230
Energia	530	554
Idrico °	1.966	1.985
Reti	1.344	1.315
<b>Totale</b>	<b>4.714</b>	<b>4.721</b>

° Il dato non include:  
 - 1Q2015 Gestioni idriche estero: 478  
 - 1Q2016 Gestioni idriche estero: 269

## EBITDA mln€



# EBITDA e dati quantitativi



## Ambiente

EBITDA principali drivers



Aria: maggiori quantità di energia elettrica prodotta +0,7 mln€



SAO: entrata in funzione del nuovo impianto di trattamento rifiuti di Orvieto +0,6mln€



Aquaser: -0,5 mln€



Kyklos: -0,2 mln€

(mln€)	1Q15	1Q16	Variaz. %	Dati quantitativi	1Q15	1Q16
<b>EBITDA</b>	<b>12,8</b>	<b>13,3</b>	<b>+3,9%</b>	<b>Trattamento e smaltimento (Ktonn.)</b>	<b>186</b>	<b>197</b>
<b>Investimenti</b>	<b>0,9</b>	<b>1,6</b>	<b>+77,8%</b>	<b>Energia elettrica ceduta WTE (GWh)</b>	<b>63</b>	<b>66</b>



## Energy

EBITDA principali drivers



Incremento margine attività di vendita +2,5 mln€



Riduzione margine produzione (flessione dei prezzi dell'energia e riduzione delle quantità prodotte) -1,4 mln€

(mln€)	1Q15	1Q16	Variaz. %	Dati quantitativi	1Q15	1Q16
<b>EBITDA</b>	<b>31,5</b>	<b>32,6</b>	<b>+3,5%</b>	<b>Totale produzione energia (GWh)</b>	<b>153</b>	<b>108</b>
<i>Produzione</i>	<i>10,7</i>	<i>9,3</i>	<i>-13,1%</i>	<b>Totale vendita energia (GWh)</b>	<b>2.501</b>	<b>2.171</b>
<i>Vendita</i>	<i>20,8</i>	<i>23,3</i>	<i>+12,0%</i>	<i>Mercato di maggior tutela</i>	<i>821</i>	<i>737</i>
				<i>Mercato libero</i>	<i>1.680</i>	<i>1.434</i>
<b>Investimenti</b>	<b>5,4</b>	<b>11,8</b>	<b>+118,5%</b>	<b>Totale vendita gas (Mmc)</b>	<b>62</b>	<b>55</b>

# EBITDA e dati quantitativi



**Idrico**

EBITDA principali drivers



Efficienza



Acea ATO2: +7,9 mln€



Crescita del risultato delle società consolidate a patrimonio netto +1,2 mln€



Aguazul Bogotá: -2,8 mln€

(€m)	1Q15	1Q16	Variaz. %	Dati quantitativi	1Q15	1Q16
<b>EBITDA</b>	<b>74,4</b>	<b>80,7</b>	<b>+8,5%</b>	<b>Totale volumi di acqua venduti</b>	<b>106</b>	<b>103</b>
<i>Di cui: Proventi/(Oneri) da partecipazioni consolidate ex IFRS 11</i>	<i>5,7</i>	<i>6,9</i>	<i>+21,1%</i>	(Mmc)		
<b>Investimenti</b>	<b>32,0</b>	<b>41,7</b>	<b>+30,3%</b>			

# EBITDA e dati quantitativi



## Reti

### EBITDA principali drivers

↑ Iscrizione componente positiva legata alla modifica regolatoria introdotta dalla Delibera AEEGSI 654/2015: +22,5 mln€

↓ Illuminazione Pubblica: -2,3 mln€

(mln€)	1Q15	1Q16	Variaz.%	Dati quantitativi	1Q15	1Q16
EBITDA	60,0	80,6	+34,3%	Totale elettricità distribuita	2.618	2.536
Investimenti	29,9	39,6	+32,4%	(GWh)		

Impatto accounting ex Delibera 654/2015: +22,5 mln€



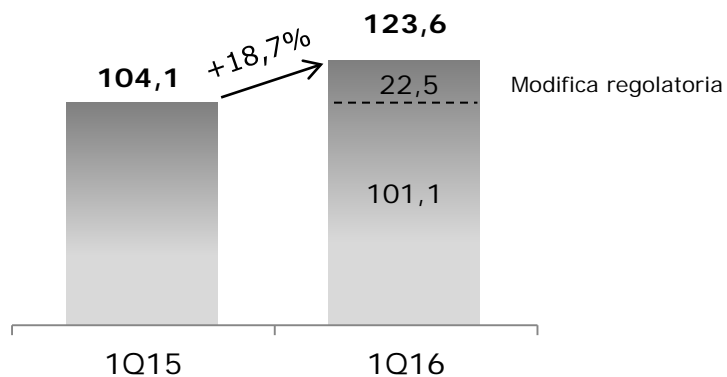
## Capogruppo

(mln€)	1Q15	1Q16	Variaz. %
EBITDA	(1,3)	0	n.s.
Investimenti	3,8	2,3	-39,5%

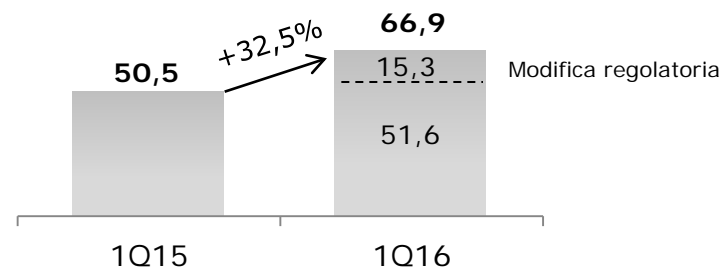
# EBIT e Risultato netto



## EBIT mln€



## Risultato netto mln€



mln€	1Q15	1Q16	Variaz. %
Ammortamenti	52,2	58,6	+12,3%
Svalutazioni	18,4	13,2	-28,3%
Accantonamenti	2,6	11,8	n.s.
<b>Totale</b>	<b>73,2</b>	<b>83,6</b>	<b>+14,2%</b>



✓ Maggiori ammortamenti



✓ Riduzione svalutazioni principalmente nelle aree Idrico ed Energia



✓ Aumento degli accantonamenti per esodo e mobilità

# Indebitamento finanziario netto



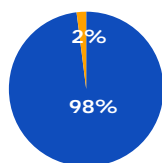
(mln€)	31/3/2015 (a)	31/12/2015 (b)	31/3/2016 (c)	Variaz. (c-a)	Variaz. (c-b)
<b>INDEB. FINANZ. NETTO</b>	<b>2.139,6</b>	<b>2.010,1</b>	<b>2.173,9</b>	<b>34,3</b>	<b>163,8</b>
Medio/lungo termine	2.894,6	2.657,0	2.648,8	(245,8)	(8,2)
Breve termine	(755,0)	(646,9)	(474,9)	280,1	172,0

INDEB. FINANZ. NETTO/ PATRIMONIO NETTO 31/12/2015	INDEB. FINANZ. NETTO/ PATRIMONIO NETTO 31/3/2016
<b>1,3x</b>	<b>1,3x</b>

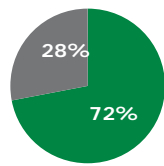
## Struttura del debito

(scadenza e tassi di interesse al 31 Marzo 2016)

- > 72% Tasso fisso
- > Costo medio 3,18%
- > Durata media  
≅ 6,6 anni



■ 2016  
■ Dal 2017



■ Tasso variabile  
■ Tasso fisso

## Rating

**FitchRatings**  
KNOW YOUR RISK

**MOODY'S**

**BBB+**

**Baa2**

*Outlook stabile*

*Outlook stabile*



THIS PRESENTATION CONTAINS CERTAIN FORWARD-LOOKING STATEMENTS THAT REFLECT THE COMPANY'S MANAGEMENT'S CURRENT VIEWS WITH RESPECT TO FUTURE EVENTS AND FINANCIAL AND OPERATIONAL PERFORMANCE OF THE COMPANY AND ITS SUBSIDIARIES.

THESE FORWARD-LOOKING STATEMENTS ARE BASED ON ACEA S.P.A.'S CURRENT EXPECTATIONS AND PROJECTIONS ABOUT FUTURE EVENTS. BECAUSE THESE FORWARD-LOOKING STATEMENTS ARE SUBJECT TO RISKS AND UNCERTAINTIES, ACTUAL FUTURE RESULTS OR PERFORMANCE MAY DIFFER MATERIALLY FROM THOSE EXPRESSED IN OR IMPLIED BY THESE STATEMENTS DUE TO ANY NUMBER OF DIFFERENT FACTORS, MANY OF WHICH ARE BEYOND THE ABILITY OF ACEA S.P.A. TO CONTROL OR ESTIMATE PRECISELY, INCLUDING CHANGES IN THE REGULATORY ENVIRONMENT, FUTURE MARKET DEVELOPMENTS, FLUCTUATIONS IN THE PRICE AND AVAILABILITY OF FUEL AND OTHER RISKS.

YOU ARE CAUTIONED NOT TO PLACE UNDUE RELIANCE ON THE FORWARD-LOOKING STATEMENTS CONTAINED HEREIN, WHICH ARE MADE ONLY AS OF THE DATE OF THIS PRESENTATION. ACEA S.P.A. DOES NOT UNDERTAKE ANY OBLIGATION TO PUBLICLY RELEASE ANY UPDATES OR REVISIONS TO ANY FORWARD-LOOKING STATEMENTS TO REFLECT EVENTS OR CIRCUMSTANCES AFTER THE DATE OF THIS PRESENTATION.

THIS PRESENTATION DOES NOT CONSTITUTE A RECOMMENDATION REGARDING THE SECURITIES OF THE COMPANY.

\* \* \*

PURSUANT TO ART. 154-BIS, PAR. 2, OF THE UNIFIED FINANCIAL ACT OF FEBRUARY 24, 1998, THE EXECUTIVE IN CHARGE OF PREPARING THE CORPORATE ACCOUNTING DOCUMENTS AT ACEA, DEMETRIO MAURO – CFO OF THE COMPANY - DECLARES THAT THE ACCOUNTING INFORMATION CONTAINED HEREIN CORRESPOND TO DOCUMENT RESULTS, BOOKS AND ACCOUNTING RECORDS.